

FORMATO (mm)  
(1° lettera)

C 180 x 120

C 180 x 120

D 300 x 200

E 500 x 350

MATERIALE  
(2° lettera)

PVC adesivo = W

Alluminio = X

Il codice numerico identifica l'articolo

La prima lettera identifica il formato del cartello

La seconda lettera identifica il materiale: **W = PVC adesivo**, **X = alluminio**

Esempio per ordinare:

**04100010CW** = Adesivo "CENTRALE IDRICA" 180x120 mm

**04100010CX** = Cartello in alluminio "CENTRALE IDRICA" 180x120 mm



0410 00 01



0410 00 10



0410 00 20



0410 00 30



0410 00 40



0410 00 50




0410 00 60



0410 03 00



0410 03 10



0410 06 00



0410 06 10



0410 06 20



0410 06 30



0410 06 40



0410 06 50



0410 06 60



0410 06 70



0410 06 80



0410 09 00



0410 09 10



0410 09 20



0410 09 30



0410 09 40



0410 12 00




0410 12 10



0410 12 20



0410 12 30




0410 12 40



0410 12 50



0410 12 60



0410 12 70



0410 12 80



0410 12 90



0410 13 00



0410 16 00

**FORMATO (mm)**  
(1° lettera)

**C 180 x 120**  
**C 180 x 120**  
**D 300 x 200**  
**E 500 x 350**

**MATERIALE**  
(2° lettera)

PVC adesivo = W  
Alluminio = X

Il codice numerico identifica l'articolo

La prima lettera identifica il formato del cartello

La seconda lettera identifica il materiale: **W = PVC adesivo**, **X = alluminio**

Esempio per ordinare:

**04101610CW** = Adesivo "MAGAZZINO..." 180x120 mm

**04101610CX** = Cartello in alluminio "MAGAZZINO..." 180x120 mm



0410 16 10



0410 16 20



0410 16 30



0410 16 40



0410 16 50



0410 16 60



0410 16 70



0410 16 80



0410 16 90



0410 17 00



0410 20 00



0410 20 10



0410 20 20



0410 20 30



0410 20 40



0410 20 50



0410 20 60



0410 20 70



0410 20 80



0410 20 90



0410 21 00



0410 21 10



0410 21 20



0410 21 30



0410 21 40



0410 21 50



0410 21 60



0410 21 70



0410 21 80



0410 21 90



0410 22 00



0410 22 20



0410 22 30



0410 22 40



0410 22 50

LA QUALITÀ  
È L'IMMAGINE  
DELL'AZIENDA

0410 22 60

MANOVRARE  
SEMPRE CON  
CAUTELA

0410 22 80

CONTATORE  
GAS  
METANO

0410 22 90

NON GETTARE  
RIFIUTI  
SERVIRSI  
DEL CONTENITORE

0410 23 00

VALVOLA  
GENERALE  
GAS  
CALDAIA

0410 23 10

LA DIREZIONE  
DECLINA  
OGNI RESPONSABILITÀ  
PER DANNI, FURTI  
O MANOMISSIONI  
AGLI AUTOVEICOLI  
IN SOSTA

0410 23 20

LA DITTA  
NON RISPONDE  
DI EVENTUALI  
DANNI A PERSONE  
E COSE

0410 23 31

LA DIREZIONE  
DECLINA  
OGNI RESPONSABILITÀ  
PER DANNI, FURTI  
O MANOMISSIONI  
NEI LOCALI SERVIZI  
E NEGLI SPOGLIATOI

0410 23 40

LA BUONA  
CONSERVAZIONE DEI  
LOCALI E DEGLI IMPIANTI  
È AFFIDATA ALLE CURE  
DI COLORO  
CHE LI USANO

0410 23 50

L'ACQUA È UN  
BENE PREZIOSO  
SI INVITA  
IL PERSONALE  
A NON SPRECARLA

0410 23 60

AL TERMINE  
DEL LAVORO  
FERMARE  
COMPLETAMENTE  
GLI IMPIANTI

0410 23 70

PORTATA  
MASSIMA  
kg

0410 26 00

PORTATA  
MASSIMA  
DEL PONTEGGIO  
kg/m<sup>2</sup>

0410 26 05

PORTATA  
MASSIMA  
DEL PAVIMENTO  
kg/m<sup>2</sup>

0410 26 10

PORTATA  
MASSIMA  
PIATTAFORMA  
kg

0410 26 20

PORTATA  
MASSIMA  
PER RIPIANO  
kg

0410 26 30

CARICO  
MASSIMO  
DEL RIPIANO  
kg

0410 26 40

CARICO  
MASSIMO  
DEL SOPPALCO  
kg

0410 26 45

CARICO  
MASSIMO  
kg/m<sup>2</sup>

0410 26 50

CARICO  
MASSIMO  
DEL SOLAIO  
kg/m<sup>2</sup>

0410 26 60

SOLAIO  
NON  
PRATICABILE

0410 26 63

CARICO  
MASSIMO  
kg

0410 26 70

PESO  
MASSIMO  
DI OGNI PALLET  
kg

0410 29 00

PARANCO  
N°  
PORTATA  
MASSIMA  
kg

0410 29 10

INTERRUTTORE  
PARANCO  
N°

0410 29 20

PORTATA SPALLA  
CON DISTANZA TRA I RIPIANI  
kg  
mm  
PORTATA RIPIANO  
CON CARICO UNIFORMEMENTE DISTRIBUITO  
kg  
PESO MASSIMO  
DI OGNI SINGOLO PALLET  
kg

0410 29 30

CARICO  
MASSIMO  
DELLO SCAFFALE  
kg

0410 29 40

INTERRUTTORE  
GRU  
N°

0410 29 50

GRU N°  
PORTATA MASSIMA  
VALEVOLE PER TUTTE  
LE LUNGHEZZE  
DEL BRACCIO  
kg

0410 29 60

INTERRUTTORE  
GENERALE GRU  
N°

0410 29 70

GRU N°  
CARICO DI  
STABILIZZAZIONE  
q

0410 32 00

GRU N°  
PORTATA MASSIMA  
DEL BRACCIO  
a m kg  
a m kg  
a m kg

0410 32 10

GRU  
N°

0410 32 20

CABINA  
ELETTRICA  
N°

0410 32 30

TRASFORMATORE  
N°

0410 32 40

norme di riferimento: D.Lgs. 81/08 del 09.04.08 - Direttiva 92/58 CEE - UNI 7543 - BS - DIN - NF - ISO

FORMATO (mm) (1° lettera)	MATERIALE (2° lettera)
C 180 x 120	PVC adesivo = W
C 180 x 120	Alluminio = X
D 300 x 200	
E 500 x 350	

Il codice numerico identifica l'articolo  
 La prima lettera identifica il formato del cartello  
 La seconda lettera identifica il materiale: **W = PVC adesivo, X = alluminio**  
 Esempio per ordinare:  
**04103250CW** = Adesivo "MOLA..." 180x120 mm  
**04103250CX** = Cartello in alluminio "MOLA..." 180x120 mm



0410 32 50



0410 32 60



0410 32 70



0410 32 80



0410 35 00



0410 35 10



0410 38 00



0410 38 10



0410 38 20



0410 38 30



0410 38 40



0410 38 50



0410 38 60



0410 38 70



0410 38 80



0410 38 90



0410 39 00



0410 39 10



0410 39 20



0410 39 24



0410 39 28



0410 39 30



0410 39 40



0410 39 50



0410 39 60



0410 39 70



0410 39 80



0410 39 90



0410 40 00



0410 40 20



0410 40 30



0410 40 60



0410 40 90



0410 41 00



0410 41 10



0410 41 20



0410 41 30



0410 41 40



0410 41 50



0410 41 60



0410 41 70



0410 41 80



0410 41 90



0410 42 00



0410 42 10



0410 42 20



0410 42 30

## CARTELLI PER VIDEOSORVEGLIANZA

FORMATO (mm)  
(1° lettera)

- C 120 x 180
- C 120 x 180
- D 200 x 300
- E 350 x 500
- F 500 x 700

MATERIALE  
(2° lettera)

- PVC adesivo = W
- Alluminio = X

Il codice numerico identifica l'articolo  
La prima lettera identifica il formato del cartello  
La seconda lettera identifica il materiale: **W = PVC adesivo**, **X = alluminio**  
Esempio per ordinare:  
**04104300CW** = Adesivo "AREA..." 120x180 mm  
**04104300CX** = Cartello in alluminio "AREA..." 120x180 mm



0410 43 00



0410 43 05



0410 43 10



0410 43 15



0410 43 20



0410 43 25



0410 43 30



0410 43 35



0410 43 60



0410 43 70



0410 43 80

FORMATO (mm)  
(1° lettera)

- C 120 x 120
- C 120 x 120
- D 200 x 200
- E 350 x 350
- F 500 x 500

MATERIALE  
(2° lettera)

- PVC adesivo = W
- Alluminio = X



0410 43 90



0410 43 95

Esempio per ordinare:  
**04104390CW** = Adesivo "AREA..." 120x120 mm

**FORMATO (mm)**  
(1° lettera)  
**D 300 x 200**  
**E 500 x 350**

**MATERIALE**  
(2° lettera)  
**Alluminio = X**

Il codice numerico identifica l'articolo

La prima lettera identifica il formato del cartello

La seconda lettera identifica il materiale: **X = alluminio**

Esempio per ordinare:

**04104500EX** = Cartello in alluminio "SERVIZIO SANITARIO..." 500x350 mm

**SERVIZIO SANITARIO**  
IN QUESTA AZIENDA IL SERVIZIO D'ASSISTENZA È AFFIDATO AL:  
Doct.: \_\_\_\_\_  
Via: \_\_\_\_\_ Tel.: \_\_\_\_\_  
POSTO DI PRONTO SOCCORSO PIU' VICINO ALL'AZIENDA:  
Via: \_\_\_\_\_ Tel.: \_\_\_\_\_  
POSTO DI PRONTO SOCCORSO ALL'INTERNO DELL'AZIENDA:  
\_\_\_\_\_  
A NORMA DELL'ART. 32 D.P.R. 19-03-1956 N. 303

0410 45 00

**ORARIO DI LAVORO**

	APPRENDISTI			OPERAI			IMPIEGATI		
	ENTRATA alle ore	RIPOSO dalla/alle ore	USCITA alle ore	ENTRATA alle ore	RIPOSO dalla/alle ore	USCITA alle ore	ENTRATA alle ore	RIPOSO dalla/alle ore	USCITA alle ore
LUNEDI'	/	/	/	/	/	/	/	/	/
MARTEDI'	/	/	/	/	/	/	/	/	/
MERCOLEDI'	/	/	/	/	/	/	/	/	/
GIOVEDI'	/	/	/	/	/	/	/	/	/
VENERDI'	/	/	/	/	/	/	/	/	/
SABATO	/	/	/	/	/	/	/	/	/

TURNISTI	LUNEDI'	MARTEDI'	MERCOLEDI'	GIOVEDI'	VENERDI'	SABATO	DOMENICA
TURNO							
TURNO							
TURNO							

ART. 13 DEL R.D.L. N. 972 DEL 13/9/1925

0410 48 00

**ORARIO DI LAVORO**  
(Art. 13 del R.D.L. 13/9/1925)

ENTRATA	RIPOSO	USCITA
alle ore _____	dalle ore _____ alle ore _____	alle ore _____

SABATO: \_\_\_\_\_

QUANDO L'ORARIO NON È COMUNE PER TUTTO IL PERSONALE LE INDICAZIONI SOPRAENUNCIATE DEVONO ESSERE RIPORTATE PER SEGNALARE IL CATEGORIA PROFESSIONALE DI PERSONALE QUANDO IL PERSONALE È ASSIGNATO A SOGLARE, DOVRANNO ESSERE RIPORTATE LE INDICAZIONI SOVRACCINATE PER CIASCUNA SQUADRA.  
(R.D. 13/9/1925)

Ditta \_\_\_\_\_ Firma del dirigente \_\_\_\_\_

0410 48 10

**ORARIO DI LAVORO**  
(Art. 13 del R.D.L. 13/9/1925)

ENTRATA	RIPOSO	USCITA
ore _____	dalle _____ alle _____	ore _____

**TURNI DI LAVORO**

1° TURNO	2° TURNO	3° TURNO
dalle _____ alle _____	dalle _____ alle _____	dalle _____ alle _____

Ditta \_\_\_\_\_ Firma del dirigente \_\_\_\_\_

0410 48 20

**PERIODO DI RISCALDAMENTO**  
N° GIORNI dal / / al / /  
**ORARIO DI RISCALDAMENTO**  
ORE N° dalle \_\_\_\_\_ alle \_\_\_\_\_

0410 51 00

**FORMATO (mm)**  
(1° lettera)  
**C 120 x 180**  
**D 200 x 300**  
**E 200 x 300**  
**F 500 x 700**

**MATERIALE**  
(2° lettera)  
**Alluminio = X**

Il codice numerico identifica l'articolo. La prima lettera identifica il formato del cartello. La seconda lettera identifica il materiale: **X = alluminio**. Esempio per ordinare: **04201210DX** = Cartello in alluminio "dispersore di terra" 200x300 mm



0420 12 10



0420 12 20



0420 15 00



0420 15 10

**FORMATO (mm)**  
(1° lettera)  
**B 120 x 40**  
**C 200 x 80**  
**D 300 x 80**  
**E 350 x 120**  
**F 500 x 130**  
**B 120 x 40**  
**C 200 x 80**  
**D 300 x 80**  
**E 350 x 120**  
**F 500 x 130**

**MATERIALE**  
(2° lettera)  
**PVC adesivo = W**

**Alluminio = X**

Il codice numerico identifica l'articolo. La prima lettera identifica il formato del cartello. La seconda lettera identifica il materiale: **W = PVC adesivo**, **X = alluminio**. Esempio per ordinare: **04150020BW** = Adesivo "freccia" 120x40 mm  
**04150020BX** = Cartello in alluminio "freccia" 120x40 mm

**FORMATO (mm)**  
(1° lettera)  
**B 120 x 70**

**MATERIALE**  
(2° lettera)  
**PVC adesivo = W**

Il codice numerico identifica l'articolo. La prima lettera identifica il formato  
La seconda lettera identifica il materiale: **W = PVC adesivo**  
Esempio per ordinare: **04300010BW** = Adesivo "Il lavoratore..." 120x70 mm

**Il lavoratore, che usa per almeno 4 ore consecutive il videoterminale, deve usufruire di una interruzione della sua attività mediante pausa, di almeno 15 minuti ogni 120 minuti di applicazione continuativa al videoterminale.**  
(Art 50 - 54 D.L. 626/94)



0415 00 20



0415 00 21

0430 00 10

**FORMATO (mm)**  
(1ª lettera)

**C 200 x 80**  
**C 200 x 80**

**MATERIALE**  
(2ª lettera)

**PVC adesivo = W**  
**Alluminio = X**



0440 00 10

Il codice numerico identifica l'articolo

La prima lettera identifica il formato del cartello

La seconda lettera identifica il materiale: **W = PVC adesivo**, **X = alluminio**

Esempio per ordinare:

**04400010CW** = Adesivo "VIGILI DEL FUOCO..." 200x80 mm

**04400010CX** = Cartello in alluminio "VIGILI DEL FUOCO..." 200x80 mm

**FORMATO (mm)**  
(1ª lettera)

**E 500 x 350**  
**F 700 x 500**

**MATERIALE**  
(2ª lettera)

**Alluminio = X**

Il codice numerico identifica l'articolo

La prima lettera identifica il formato del cartello

La seconda lettera identifica il materiale: **X = alluminio**

Esempio per ordinare:

**04600010EX** = Cartello in alluminio "AVVISO AI TORNITORI..." 500x350 mm



0460 00 20



0460 00 30



0460 00 40



0460 00 50



0460 00 60



0460 00 70



0460 00 80



0460 00 90



0460 01 10